


ȘCOALA GIMNAZIALĂ COM. PĂNĂTĂU  
INTRARE Nr. 1401  
IEȘIRE  
Ziua 03 Luna 10 Anul 2022

 ȘCOALA GIMNAZIALĂ COMUNA	PROCEDURA OPERAȚIONALĂ	EDIȚIA: 1
	ACCESUL ÎN UNITATEA DE ÎNVĂȚĂMÂNT COD: PO-94.07	REVIZIA:
		EXEMPLAR NR: 1

Avizate în școala com. P. din 04.10.2022


Aprobat în C.A din 18.10.2022

Școala Gimnazială comuna PĂNĂTĂU, Județul Buzău  
Tel/fax 0238502208,  
Email: [scoalapanatau@yahoo.com](mailto:scoalapanatau@yahoo.com)



# PROCEDURA OPERAȚIONALĂ PRIVIND ACCESUL ÎN UNITATEA DE ÎNVĂȚĂMÂNT

COD: PO-94.07

EDIȚIA: 1 REVIZIA: ..... DATA: 03.10.2022

 <b>MINISTERUL EDUCAȚIEI</b>	<b>PROCEDURA OPERAȚIONALĂ</b>	<b>EDIȚIA: 1</b>
		<b>REVIZIA:</b>
<b>ȘCOALA GIMNAZIALĂ COMUNA PĂNĂTĂU</b>	<b>ACCESUL ÎN UNITATEA DE ÎNVĂȚĂMÂNT COD: PO-94.07</b>	<b>EXEMPLAR NR: 1</b>

1. Lista responsabililor cu elaborarea, verificarea și aprobarea ediției sau, după caz, a reviziei în cadrul ediției procedurii documentate


Nr. crt.	Elemente privind responsabilii /operațiunea	Numele și prenumele	Funcția	Data	Semnătura
0	1	2	3	4	5
1.1	Elaborat	Tănăsescu Cristina	Director	03.10.2022	
1.2	Verificat	Tănăsescu Cristina	Director	03.10.2022	
1.3	Avizat	Radu Bianca	Secretar CCIM	03.10.2022	
1.4	Aprobat		CA		

2. Situația edițiilor și a reviziilor în cadrul edițiilor procedurii documentate

Nr. crt.	Ediția/Revizia în cadrul ediției	Componenta revizuită	Modalitatea reviziei	Data la care se aplică prevederile ediției sau reviziei ediției
0	1	2	3	4
2.1	Ediția I	x	x	
2.2	Revizia 1			
2.3	Revizia 2			
2.4	Revizia 3			
2.5	Revizia 4			

3. Lista cuprinzând persoanele la care se difuzează ediția sau, după caz, revizia din cadrul ediției procedurii documentate

Nr. crt.	Scopul difuzării	Ex. nr.	Comisie/ Compartiment/ Serviciu	Funcția	Numele și prenumele	Data primirii	Semnătura
0	1	2	3	4	5	6	
3.1	Aplicare	1		Director			
3.1	Aplicare	2	CP	Cadre did.			
3.1	Aplicare			Pers. did. aux.			
3.1	Aplicare			Pers. nedid.			
3.1	Aplicare						
3.1	Aplicare						
3.1	Aplicare						
3.1	Aplicare						
3.1	Aplicare						
3.1	Aplicare						
3.1	Aplicare						
3.1	Aplicare						
3.1	Aplicare						
3.2	Informare						
3.2	Informare						
3.2	Informare						

 <b>MINISTERUL EDUCAȚIEI</b>	<b>PROCEDURA OPERAȚIONALĂ</b>	<b>EDIȚIA: 1</b>
		<b>REVIZIA:</b>
<b>ȘCOALA GIMNAZIALĂ COMUNA PĂNĂTĂU</b>	<b>ACCESUL ÎN UNITATEA DE ÎNVĂȚĂMÂNT</b> <b>COD: PO-94.07</b>	<b>EXEMPLAR NR: 1</b>

3.3	Evidență	3	CCIM	Secretar		
3.4	Arhivare	1	Albu Elena	Arhivar		

### 1. Scopul procedurii:

Procedura stabilește modalitățile de acces pentru toate categoriile de persoane care pătrund în incinta unității de învățământ.

### 2. Domeniul de aplicare:

Procedura se aplică tuturor elevilor/preșcolărilor, personalului angajat și vizitatorilor unității de învățământ: părinții/reprezentanții legali ai elevilor/preșcolărilor, facilitatorii copiilor cu CES, reprezentanții instituțiilor cu drept de îndrumare și control asupra unităților de învățământ, reprezentanții mass-media, reprezentanții instituțiilor partenere, furnizorii de servicii/produse.

### 3. Documentele de referință:

- Recomandarea Avocatului poporului numărul 8 din 2018;
- Ordinul comun nr. 1985/1305/5805/2016 de aprobare a metodologiei pentru evaluarea și intervenția integrată în vederea încadrării copiilor cu dizabilități în grad de handicap, orientării școlare și profesionale a copiilor cu cerințe educaționale speciale, precum și în vederea abilitării și reabilitării copiilor cu dizabilități și/sau cerințe educaționale speciale, copiii cu cerințe educaționale speciale și încadrați în grad de handicap grav cu însoțitor;
- Ordinul viceprim-ministrului nr. 189/2013 privind aprobarea reglementării tehnice Normativ privind adaptarea clădirilor civile și a spațiului urban la nevoile individuale ale persoanelor cu handicap;
- OME nr. 4183/2022 privind aprobarea Regulamentului-cadru de organizare și funcționare a unităților de învățământ preuniversitar;
- OMENCȘ nr. 4742 privind aprobarea Statutului elevului;
- Circulara MEC nr. 10108 din 15 ianuarie 2020;
- Regulamentul de organizare și funcționare.

### 4.1 Definiții și abrevieri:

#### 4.1 Definiții


- **Incinta unității de învățământ** – curtea școlii/grădiniței (ca spațiu delimitat de gardul împrejmuit)

#### 4. Abrevieri:

- **CES** – Cerințe educaționale speciale;
- **ROF** - Regulamentul de organizare și funcționare.

### 5. Descrierea procedurii:

- Accesul persoanelor în incinta unității de învățământ se face în mod controlat.
- Ușile stabilite pentru accesul persoanelor în incinta unității sunt monitorizate video permanent.
- Facilitarea accesului elevilor/preșcolărilor în/din unitatea de învățământ de către personalul didactic/didactic auxiliar/nedidactic, în orice alt mod decât cel prevăzut prin prezenta procedură este interzisă.
- Accesul persoanelor în incinta unității se face numai în timpul programului de lucru, comunicat tuturor persoanelor interesate.
- Intrarea elevilor și a vizitatorilor în cancelaria profesorilor este strict interzisă.
- În incinta unității de învățământ nu este permis accesul autovehiculelor, cu excepția utilităților care deservește unitatea pentru serviciul de salubritate, dacă este cazul;
- În unitatea de învățământ este interzisă intrarea a persoanelor care distribuie materiale publicitare, reviste, afișe, diverse produse etc.

 MINISTERUL EDUCAȚIEI	PROCEDURA OPERAȚIONALĂ	EDIȚIA: 1
		REVIZIA:
ȘCOALA GIMNAZIALĂ COMUNA PĂNĂȚĂU	ACCESUL ÎN UNITATEA DE ÎNVĂȚĂMÂNT COD: PO-94.07	EXEMPLAR NR: 1

### 5.1 Accesul elevilor/preșcolarilor în unitatea de învățământ:


- Accesul elevilor/preșcolarilor în unitatea de învățământ se face din str. Școlii, nr 2., pe bază de carnet de elev.
- Accesul elevilor/preșcolarilor în unitatea de învățământ se face conform programului școlar comunicat părinților/elevilor.
- Accesul și fluxul de persoane vor fi gestionate la intrarea în unitatea de învățământ de către persoane desemnate de conducerea unității de învățământ (personal didactic/auxiliar/nedidactic)
- Se utilizează o cale de acces conform orarului de funcționare a acestora.
- Porțile de acces pentru elevi vor fi menținute deschise numai în timpul primirii preșcolarilor/elevilor.
- Elevii navetiști au acces în unitatea de învățământ pe ușa de acces destinată elevilor, în funcție de ora sosirii mijloacelor de transport. Accesul este monitorizat de către profesorul de serviciu/persoană delegată și se face pe baza carnetului de elev și a tabelului cu elevii navetiști.
- Elevii întârziați vor intra pe poarta/ușa personalului și vor fi înregistrați pe baza carnetului de elev în registrul special destinat accesului elevilor întârziați/învoiați.
- Elevii care întârzie la prima oră vor aștepta începutul următoarei ore de curs la punctul de control monitorizat video permanent.
- Părăsirea incintei unității de învățământ se va desfășura astfel:
  - ✓ Elevii din ciclul primar pleacă în intervalul orar aprobat de conducerea unității și vor fi însoțiți de către cadrul didactic responsabil până la poartă, unde vor fi încredințați părinților; părintele sau reprezentantul legal al antepreșcolarului/preșcolarului sau al elevului din învățământul primar are obligația să îl însoțească până la intrarea în unitatea de învățământ, iar la terminarea activităților educative/orelor de curs să îl preia. În cazul în care părintele sau reprezentantul legal nu poate să desfășoare o astfel de activitate, împuternicește o altă persoană. Această dispoziție nu se aplică în situațiile în care transportul copiilor la și de la unitatea de învățământ se realizează cu microbuzul școlar.
  - ✓ Elevii din ciclul gimnazial vor părăsi incinta unității de învățământ la terminarea programului, conform orarului de funcționare afișat la sediu.
- Părăsirea perimetrului unității de învățământ în timpul programului școlar de către elevi este interzisă, cu excepția existenței unui bilet de voie scris de către un părinte sau reprezentant legal, în care se va specifica motivul și durata învoirii.
- Intrarea/ieșirea tuturor elevilor pe ușa de acces, în afară de ora de începere și de încheiere a cursurilor va fi consemnată în registrul special destinat elevilor, precizând ora ieșirii/intrării și numele persoanei care a eliberat biletul de voie. Biletul de voie/de ieșire, constituie asumarea responsabilității de către persoana majoră care îl semnează, pentru securitatea și siguranța elevului pe perioada pentru care a fost emis.

### 5.2 Accesul personalului angajat:

- Accesul personalului angajat se face din str. Școlii, Nr 2, în intervalul orar aprobat de conducerea unității.
- Accesul personalului didactic în unitatea de învățământ se face cu cel puțin 10 minute înainte de începerea primei ore din orarul individual.
- Părăsirea unității de învățământ de către personalul didactic în timpul orelor de curs, cuprinse în orarul individual, este interzisă.
- Personalul didactic auxiliar/nedidactic nu poate părăsi unitatea de învățământ decât în pauza de masă sau când este delegat de către director pentru îndeplinirea unor sarcini/responsabilități speciale.

### 5.3 Accesul vizitatorilor:

- Vizitatorii au acces doar pe la intrarea personalului, numai după verificarea identității acestora de către profesorul de serviciu pe școală cu atribuții în sectorul de acces, pe timpul desfășurării serviciului.

 <b>MINISTERUL EDUCAȚIEI</b>	<b>PROCEDURA OPERAȚIONALĂ</b>	<b>EDIȚIA: 1</b>
		<b>REVIZIA:</b>
<b>ȘCOALA GIMNAZIALĂ COMUNA PĂNĂTĂU</b>	<b>ACCESUL ÎN UNITATEA DE ÎNVĂȚĂMÂNT COD: PO-94.07</b>	<b>EXEMPLAR NR: 1</b>

- După verificarea identității, este obligatorie consemnarea în Registrul pentru evidența accesului vizitatorilor în unitatea de învățământ: numele și prenumele vizitatorului, scopul vizitei, ora intrării și ora părăsirii incintei.
- Pe parcursul vizitei, vizitatorii vor fi însoțiți permanent de un angajat al unității de învățământ, desemnat de director.
- Vizitatorii care au de rezolvat probleme la secretariat/serviciul financiar au obligația să respecte programul de lucru cu publicul al acestora, comunicat în prealabil tuturor persoanelor interesate.

#### 5.3.1 Accesul părinților în unitatea de învățământ:

- Accesul părinților în unitatea de învățământ se face din str. Școlii, Nr.2.
- Părintele sau reprezentantul legal al copilului are acces în incinta unității de învățământ dacă:
  - ✓ a fost solicitat/a fost programat pentru o discuție cu un cadru didactic sau cu directorul al unității de învățământ;
  - ✓ desfășoară activități în comun cu cadrele didactice;
  - ✓ depune o cerere/alt document la secretariatul unității de învățământ;
  - ✓ participă la întâlnirile programate cu profesorul pentru învățământ preșcolar/primar/prof. diriginte;
  - ✓ participă la acțiuni organizate de comitetul de părinți.
- Pentru participarea la ședințe cu părinții, este permis accesul direct al persoanelor implicate, fără să fie nevoie ca acestea să mai fie consemnate în registrul pentru accesul vizitatorilor.

#### 5.3.2 Accesul facilitatorilor pentru copiii cu CES:

- Copiii cu cerințe educaționale speciale și încadrați în grad de handicap cu însoțitor au dreptul de a avea alături un însoțitor/facilitator pe toată durata cursurilor școlare.
- Prezența facilitatorilor la clasă nu poate fi condiționată de gradul de handicap.
- Numirea însoțitorului se face în urma includerii acestuia în planul de abilitare-reabilitare, respectiv planul de servicii psihoeducaționale.
- Facilitatorul și copilul cu CES pot pătrunde și ieși în/din incinta unității de învățământ și la alte ore decât cele prevăzute de programul de funcționare, cu consemnarea orei în registrul de evidență a elevilor întârziți.
- Facilitatorul asigură supravegherea și îngrijirea copilului în timpul orelor de curs, în pauze și în cursul activităților extrașcolare.
- Un facilitator poate avea grijă de mai mulți copii cu dizabilități și/sau CES în aceeași clasă.

#### 5.3.3 Accesul reprezentanților mass-media:


- Reprezentanții mass-media au dreptul să pătrundă în incinta unității de învățământ numai cu acordul directorului, în urma unei solicitări scrise sau telefonice și numai pe baza cartii de identitate și a legitimației de serviciu.
- Pe parcursul vizitei, reprezentanții mass-media vor fi însoțiți permanent de un angajat al unității de învățământ desemnat de director.
- Locul și condițiile în care se va putea filma cu ocazia luării unui interviu unui angajat este stabilit de director. Interviul se va desfășura într-un spațiu care să nu afecteze desfășurarea normală a activității. Pentru interviu trebuie să existe acordul scris al angajatului. Legătura dintre unitatea de învățământ și mass media este asigurată de purtătorul de cuvânt al acesteia, desemnat prin decizia directorului.

#### 5.3.4 Accesul reprezentanților instituțiilor cu drept de îndrumare și control:

- Reprezentanții instituțiilor cu drept de îndrumare și control asupra unităților de învățământ, precum și persoanele care participă la procesul de monitorizare și evaluare a calității sistemului de învățământ au acces neîngrădit în unitatea de învățământ.

#### 5.3.5 Accesul persoanelor care oferă diverse servicii elevilor/cadrelor didactice:

- Persoanele care oferă servicii diverse elevilor și cadrelor didactice în legătură cu activitatea educațională au acces în unitatea de învățământ numai cu avizul scris al inspectoratului școlar și/sau cu acordul directorului.

 <b>MINISTERUL EDUCAȚIEI</b>	<b>PROCEDURA OPERAȚIONALĂ</b>	<b>EDIȚIA: 1</b>
		<b>REVIZIA:</b>
<b>ȘCOALA GIMNAZIALĂ COMUNA PĂNĂTĂU</b>	<b>ACCESUL ÎN UNITATEA DE ÎNVĂȚĂMÂNT COD: PO-94.07</b>	<b>EXEMPLAR NR: 1</b>

#### 5.4 Primirea în audiență:

- Primirea în audiență se planifică prin secretariatul unității de învățământ prin utilizarea registrului de audiențe.
- Primirea părinților/reprezentanților legali și a altor persoane interesate în audiență la conducerea unității de învățământ și la cadrele didactice se face în zilele lucrătoare ale săptămânii și la orele stabilite pentru aceste activități, conform programului de audiențe comunicat prin avizier/postat pe site-ul unității de învățământ.
- Persoanele primite în audiență vor fi însoțite permanent de angajatul anume desemnat la persoana pentru care s-a dat aprobarea, precum și de la aceasta până la ieșirea din unitatea de învățământ.
- Desfășurarea audiențelor se realizează în biroul directorului, în săli de clasă libere sau încăperi cu această destinație.

#### 6. Responsabilități:

##### 6.1 Directorul

Comunică prezenta procedura personalului, sub semnătură, iar publicului prin postare pe site-ul unității de învățământ.

- Asigură monitorizarea aplicării procedurii de acces în unitatea de învățământ.
- Planifică serviciul pe școală al cadrelor didactice.
- Desemnează persoanele care vor gestiona accesul și fluxul de la intrările în unitatea de învățământ.
- Aprobă accesul vizitatorilor în unitatea de învățământ.
- Desemnează însoțitorii vizitatorilor.
- Aprobă programul de audiențe al cadrelor didactice.
- Asigură elaborarea programului de intrare-ieșire din unitatea de învățământ.
- Asigură spațiile necesare pentru realizarea interviurilor și desfășurarea audiențelor.

##### 6.2 Cadrele didactice:

- Comunică prezenta procedura elevilor și părinților, sub semnătură.
- Asigură intrarea ordonată a preșcolarilor/elevilor în unitatea de învățământ, deplasarea ordonată în curte/pe holuri și intrarea în sala de grupă/clasă.
- Profesorii care au predat la ultima ora de curs, vor asigura evacuarea ordonată/ieșirea preșcolarilor/ elevilor în/din curtea unității de învățământ.


#### 7. Formularul de evidență a modificărilor

Nr. crt.	Ediția	Data ediției	Revizia	Data reviziei	Nr. pag.	Descrierea modificării	Semnătura conduc. compartimentului comisiei/serviciului
1	1						

#### 8. Formularul de analiză a procedurii

Nr. crt.	Compartiment/ comisie/ serviciu	Numele și prenumele conducătorului	Înlocuit or/ delegat	Aviz favorabil		Aviz nefavorabil		
				Semnătura	Data	Obs.	Semnătura	Data
1	CCIM		-			-	-	-

#### 9. Lista de difuzare a procedurii

 <b>MINISTERUL EDUCAȚIEI</b>	<b>PROCEDURA OPERAȚIONALĂ</b>	EDIȚIA: 1
		REVIZIA:
<b>ȘCOALA GIMNAZIALĂ COMUNA PĂNĂȚĂU</b>	<b>ACCESUL ÎN UNITATEA DE ÎNVĂȚĂMÂNT</b> <b>COD: PO-94.07</b>	<b>EXEMPLAR NR: 1</b>

Nr. crt.	Compartiment/ comisie/ serviciu	Numele și prenumele	Data primirii	Semnătura	Data retragerii	Data intrării în vigoare a procedurii	Semnătura
1	Director						
2	CP						
3	CP						
4	CP						
5	CP						
6	CP						
7	CP						
8	CP						
9	CP						
10	CP						
11	CP						
12	CP						
13	CP						
14	CP						
15	CP						
16	CP						
17	CP						
18	CP						
19	CP						
20	CP						
21	CP						
22	CP						
23	CP						
24	CP						
25	CP						

**10. Anexe/Formulare:**

**10.1 Registrul de evidență a vizitatorilor, cod: F01-PO-94.07**


Nr. crt.	Numele și prenumele	Scopul vizitei	Ora intrării	Ora ieșirii

**10.2 Registrul de evidență a elevilor întârziți, cod: F02-PO-94.07**

Nr. crt.	Numele și prenumele elevului	Clasa	Motivul întârzierii	Ora sosirii	Disciplina din orar	Obs.

**10.3 Registrul de evidență a elevilor învoiți, cod: F03-PO-94.07**

Nr. crt.	Numele și prenumele elevului	Clasa	Motivul învoirii	Intervalul orar de învoire	Persoana care a aprobat învoirea

 <b>MINISTERUL EDUCAȚIEI</b>	<b>PROCEDURA OPERAȚIONALĂ</b>	<b>EDIȚIA: 1</b>
		<b>REVIZIA:</b>
<b>ȘCOALA GIMNAZIALĂ COMUNA PĂNĂȚĂU</b>	<b>ACCESUL ÎN UNITATEA DE ÎNVĂȚĂMÂNT COD: PO-94.07</b>	<b>EXEMPLAR NR: 1</b>

#### 10.4 Registrul de audiențe, cod: F04-PO-94.07

Nr. crt.	Numele, prenumele și adresa persoanei primite în audiență	Data primirii în audiență	Persoana care acordă audiența/ personalul care participă la audiență	Probleme ridicate cu ocazia audienței	Hotărârea luată față de problemele ridicate	Semnătura persoanei care a acordat audiența

#### 11. Cuprins

Nr. crt.	Capitolul	Pagina
1	Lista responsabililor cu elaborarea, verificarea și aprobarea ediției	2
2	Situația edițiilor și a reviziilor în cadrul edițiilor procedurii	2
3	Lista cuprinzând persoanele la care se difuzează ediția sau, după caz, revizia	2
1	Scopul procedurii	3
2	Domeniul de aplicare	3
3	Documente de referință	3
4	Definiții și abrevieri	3
5	Descrierea procedurii	3-6
6	Responsabilități	6
7	Formularul de evidență a modificărilor	6
8	Formularul de analiză a procedurii	6
9	Lista de difuzare a procedurii	7
10	Anexe/Formulare	8
11	Cuprins	8